




| ОТЧЕТ - БЮДЖЕТ НА СУ "ИВАН ВАЗОВ" ГР. ВЪРШЕЦ | | | | |
|--|--|-------------------------------|--|--------------------|
| Наименование на разходите | | уточнен план 31.12.2020 | отчет 31.12.2020 | % на изпълнение |
| Заплати на персонала по труд. и сл. правоотн. | 01 00 | 1 272 378 | 1 272 378 | 100,00% |
| - заплати на перс. по трудови правоотн. | 01 01 | 1 261 685 | 1 261 685 | 100,00% |
| - ДМС и други възнаграждения | 01 09 | 10 693 | 10 693 | 100,00% |
| Др. възнаграждения и плащания на перс. | 02 00 | 40 304 | 40 304 | 100,00% |
| - за нещатен персонал по трудови правоотн | 02 01 | 0 | 0 | 0,00% |
| - персонал по извън труд. правоотношения | 02 02 | 5 779 | 5 779 | 100,00% |
| - изплатени суми от СБКО, облекло и др. | 02 05 | 34 525 | 34 525 | 100,00% |
| - обезщетения на персонал с характер на В. | 02 08 | 0 | 0 | 0,00% |
| - други плащания и възнаграждения | 02 09 | 0 | 0 | 0,00% |
| Задължителни осиг. вноски от работодател | 05 00 | 291 513 | 291 513 | 100,00% |
| - осиг. вноски от работодатели за ДОО | 05 51 | 148 443 | 148 443 | 100,00% |
| - осиг. вноски от работодатели за УПФ | 05 52 | 47 633 | 47 633 | 100,00% |
| - здравно-осиг. вноски от работодатели | 05 60 | 62 273 | 62 273 | 100,00% |
| - вноски за допълн. задълж. осигуряване | 05 80 | 33 164 | 33 164 | 100,00% |
| Издръжка | 10 00 | 355 736 | 240 692 | 67,66% |
| - храна | 10 11 | 6 851 | 6 851 | 100,00% |
| - медикаменти | 10 12 | 867 | 867 | 100,00% |
| - постелен инвентар и облекло | 10 13 | 6 000 | 6 000 | 100,00% |
| - разходи и книги за библиотеки | 10 14 | 52 588 | 39 635 | 75,36% |
| - материали | 10 15 | 50 008 | 39 282 | 78,54% |
| - вода, горива, енергия | 10 16 | 103 948 | 63 943 | 61,51% |
| - разходи за външни услуги | 10 20 | 55 205 | 55 205 | 100,00% |
| - текущ ремонт | 10 30 | 76 987 | 25 627 | 33,28% |
| - командировки в страната | 10 51 | 3 186 | 3 186 | 100,00% |
| - разходи за застраховки | 10 62 | 96 | 96 | 100,00% |
| - други разходи за СБКО /без тези по § 02 05/ | 10 91 | 0 | 0 | 0,00% |
| - други не класифицирани в др. § и под§ | 10 98 | 0 | 0 | 0,00% |
| Платени общински данъци и такси | 19 81 | 27 847 | 27 847 | 100,00% |
| Платени държавни такси | 19 01 | 0 | 0 | 0,00% |
| Стипендии | 40 00 | 19 133 | 17 015 | 88,93% |
| Основен ремонт на ДМА | 51 00 | 0 | 0 | 0,00% |
| Придобиване на ДМА | 52 00 | 40 800 | 40 800 | 100,00% |
| Придобиване на компютри и хардуер | 52 01 | 35 050 | 35 050 | 100,00% |
| Придобиване на друго оборудване | 52 03 | 5 750 | 5 750 | 100,00% |
| Придобиване на НДА | 53 00 | 0 | 0 | 0,00% |
| Придобиване на програмни продукти | 53-01 | 0 | 0 | 0,00% |
| Всичко за дейността | | 2 047 711 | 1 930 549 | 94,27% |
| Изготвил |  А. Антонова | Директор |  Ани Ангелова | |
| | | |  | |